

Развитие малого предпринимательства в Санкт-Петербурге

Аналитический обзор



Цели и задачи исследования

Цель

- ➔ анализ развития малого предпринимательства в Санкт-Петербурге

Задачи

- ➔ проанализировать основные показатели развития малых предприятий Санкт-Петербурга и выявить важнейшие тенденции;
- ➔ определить структуру распределения малых предприятий по видам экономической деятельности;
- ➔ сравнить уровень развития малого предпринимательства в Санкт-Петербурге и других субъектах РФ;
- ➔ проанализировать изменение объемов финансирования малого предпринимательства в Санкт-Петербурге;
- ➔ изучить направления государственной поддержки малого предпринимательства.

Источники данных:

Федеральная служба государственной статистики РФ (Росстат);
Территориальный орган Федеральной службы государственной статистики по г. Санкт-Петербургу и Ленинградской области (Петростат);
Комитет экономического развития, промышленной политики и торговли;
Информационные ресурсы хранилища данных Интегрированной системы информационно-аналитического обеспечения деятельности исполнительных органов государственной власти Санкт-Петербурга (ИС ИАО).



Термины и определения

Субъекты малого предпринимательства* – внесенные в единый государственный реестр юридических лиц **потребительские кооперативы и коммерческие организации** (за исключением государственных и муниципальных унитарных предприятий), а также **физические лица**, внесенные в единый государственный реестр индивидуальных предпринимателей и осуществляющие предпринимательскую деятельность без образования юридического лица (индивидуальные предприниматели), **крестьянские (фермерские) хозяйства**, соответствующие следующим условиям:

- ➔ суммарная доля участия РФ, субъектов РФ, муниципальных образований, иностранных юридических лиц, иностранных граждан, общественных и религиозных организаций (объединений), благотворительных и иных фондов в уставном капитале указанных юридических лиц не должна превышать 25% (за исключением активов акционерных инвестиционных фондов и закрытых паевых инвестиционных фондов);
- ➔ доля участия, принадлежащая одному/ нескольким юридическим лицам, не являющимся субъектами малого предпринимательства, не должна превышать 25%;
- ➔ средняя численность работников за предшествующий календарный год не должна превышать:
микропредприятия – 15 человек включительно;
малые предприятия – 100 человек включительно;
- ➔ выручка от реализации товаров (работ, услуг) без учета НДС или балансовая стоимость активов за предшествующий календарный год не должна превышать:
микропредприятия - 60 млн рублей;
*малые предприятия - 400 млн рублей.***

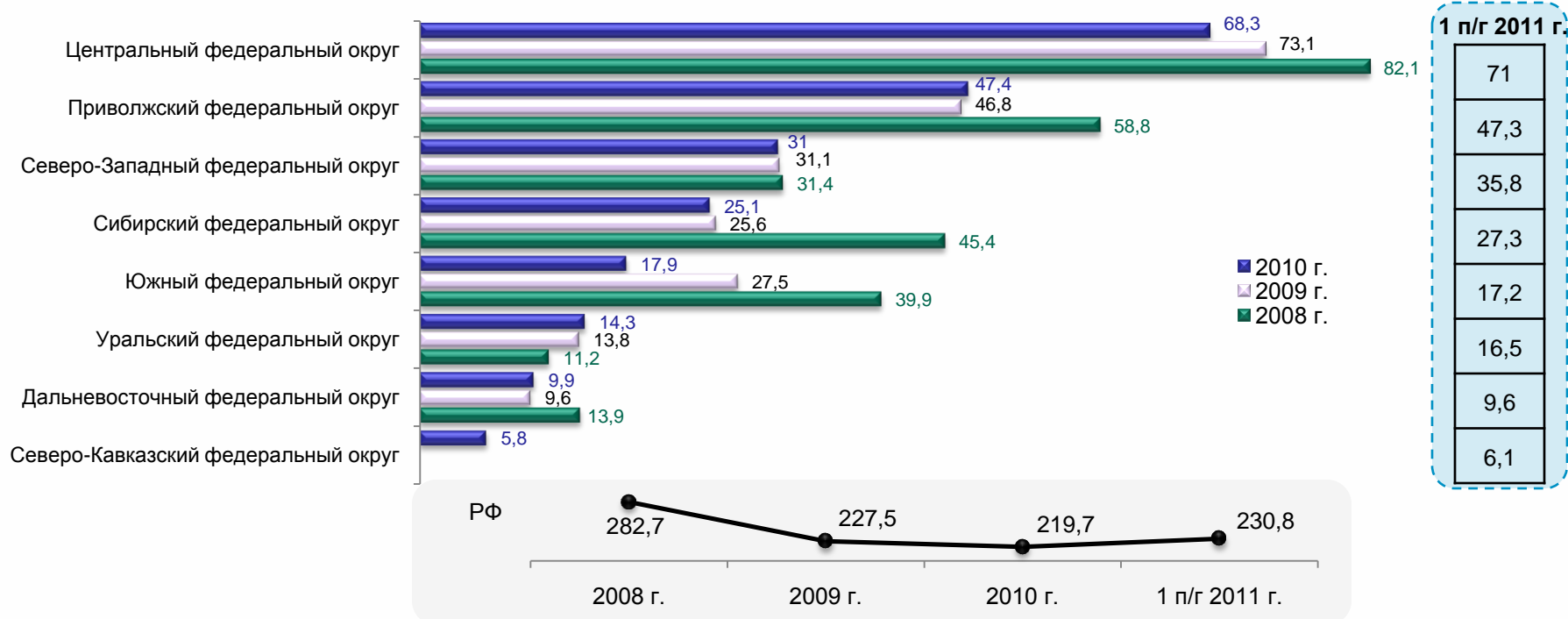
Примечание.* Федеральный закон РФ № 209-ФЗ от 24.07.2007 г. «О развитии малого и среднего предпринимательства в Российской Федерации».

** Постановление РФ от 22.07.2008 г. №556 «О предельных значениях выручки от реализации товаров (работ, услуг) для каждой категории субъектов малого и среднего предпринимательства».

Развитие малого предпринимательства в РФ

- По данным Росстата количество малых предприятий в период 2008-2010 гг. снижалось. В конце 2010 г. количество малых предприятий составило 219,7 единиц, что на 22,3% ниже аналогичного показателя 2008 г. Одним из факторов, повлиявших на количество малых предприятий является мировой финансовый кризис, в результате которого наиболее слабые участники рынка малого предпринимательства обанкротились. Кроме того, сокращение числа малых предприятий объясняется сменой методики статистического наблюдения за предприятиями малого бизнеса в связи с выделением отдельной группы «микропредприятия». В первом полугодии 2011 г. число малых предприятий выросло на 11,1 тыс. единиц.
- В разрезе по федеральным округам рост числа малых предприятий в 2010 г. был зафиксирован в трех округах: Приволжском (+600 предприятий), Уральском (+300 предприятий) и Дальневосточном (+300 предприятий). Наибольшее снижение количества малых предприятий произошло в Южном федеральном округе (снижение на 35% по отношению к 2009 г.), что связано с выделением из состава данного округа нескольких субъектов РФ*.

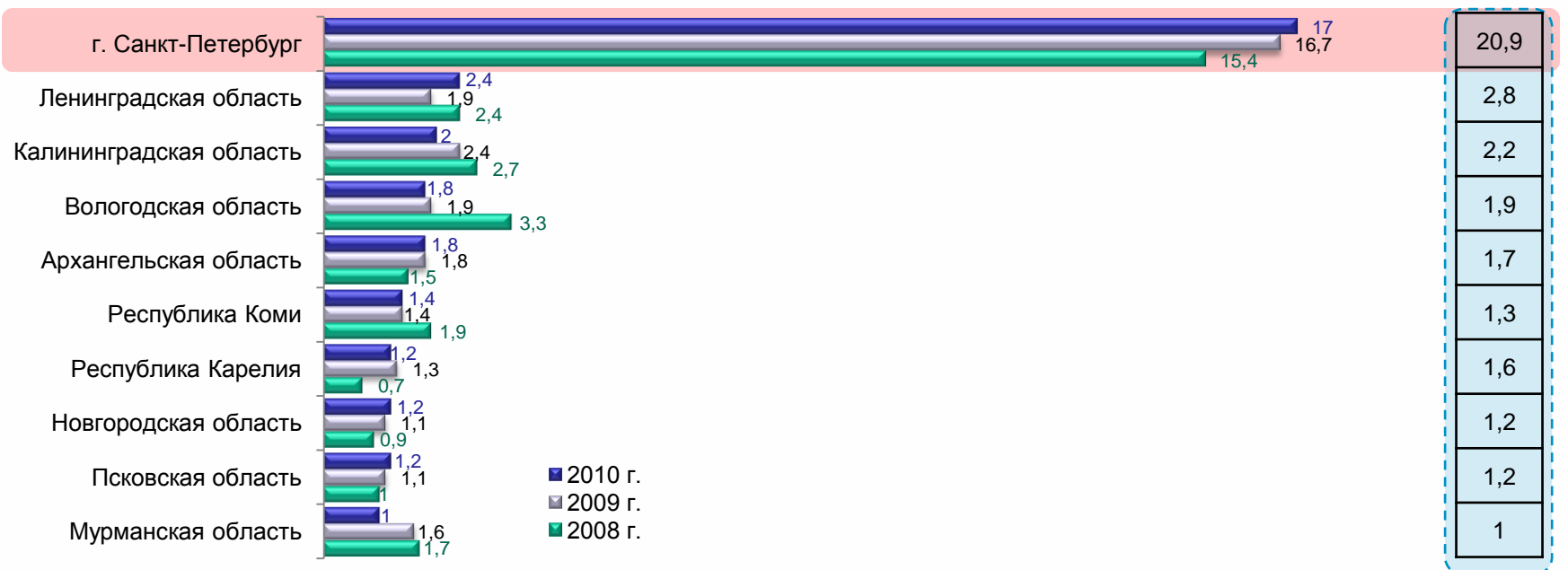
Динамика количества малых предприятий по федеральным округам РФ*, тыс. единиц



***Примечание.** Указом президента России Д. А. Медведева от 19.01.2010 г. в перечень федеральных округов России был добавлен Северо-Кавказский федеральный округ, в которые вошли следующие субъекты РФ, выделенные из состава Южного федерального округа: Республика Дагестан, Республика Ингушетия, Кабардино-Балкарская Республика, Карачаево-Черкесская Республика, Республика Северная Осетия - Алания, Чеченская Республика, Ставропольский край.

Развитие малого предпринимательства в Санкт-Петербурге и СЗФО

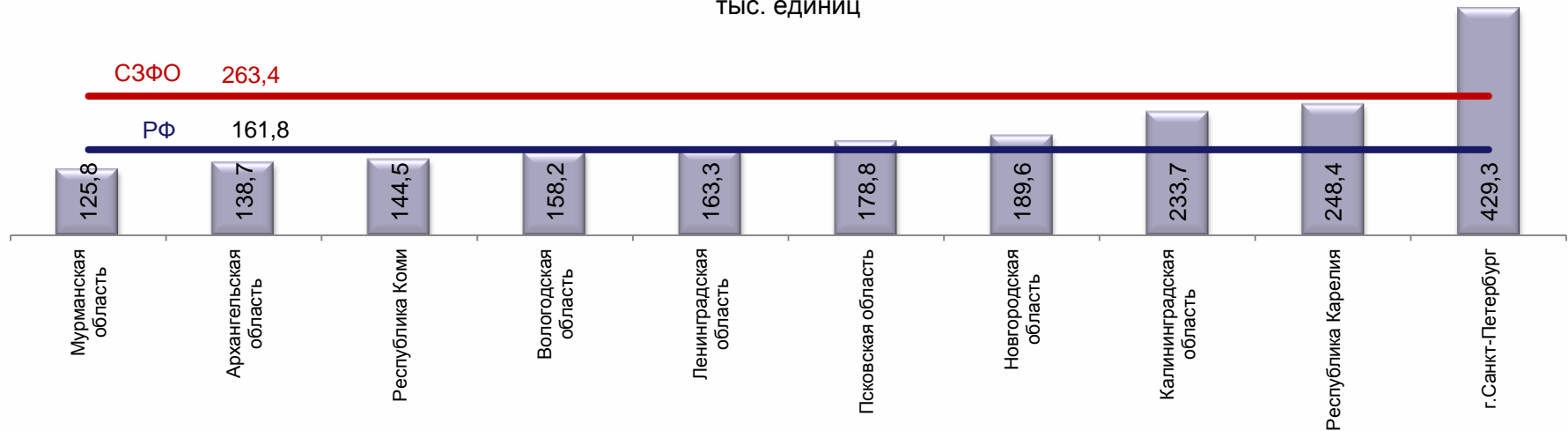
Динамика числа малых предприятий в 2008-2010 гг. и 1 п/г 2011 г.,
тыс. единиц



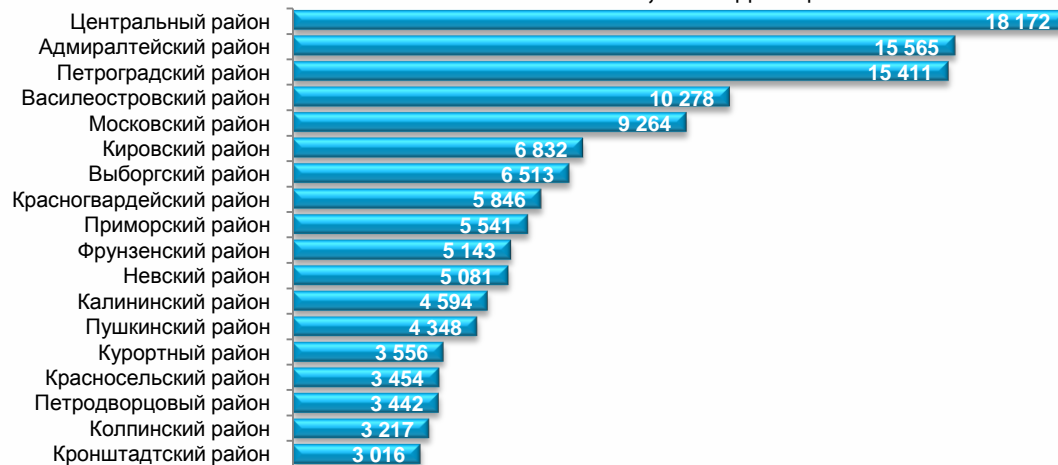
- Как и в период 2009-2010 гг., в первом полугодии 2011 г. Северо-Западный федеральный округ занял третье место по количеству малых предприятий среди федеральных округов РФ (35,8 тыс. предприятий).
- На всем рассматриваемом периоде лидером по количеству малых предприятий в Северо-Западном федеральном округе являлся Санкт-Петербург. Доля числа малых предприятий, зарегистрированных на территории Санкт-Петербурга, от суммарного количества малых предприятий Северо-Западного федерального округа составила в первом полугодии 2011 г. 58%.
- За 2008-2010 гг. число малых предприятий по СЗФО в целом сократилось на 500 единиц и составило в 2010 г. 31 500 единиц, что в процентном соотношении составляет (-1,2%). Значительное снижение числа малых предприятий в 2010 г. произошло в Вологодской области (на 45,5%) и Мурманской области (на 41,2%).
- Положительная динамика по данному показателю отмечена в республике Карелия (+71,4%), Новгородской области (+33,3%), Архангельской области (+20,0%), Псковской области (+20,0%) и Санкт-Петербурге (+10,4%).
- В первом полугодии 2011 г. рост количества малых предприятий зафиксирован во всех субъектах РФ, входящих в состав СЗФО, за исключением Архангельской области, где их число сократилось на 100 единиц по отношению к 2010 г.. В Санкт-Петербурге прирост количества малых предприятий был равен 22,9%. Санкт-Петербург занимает второе место в России по уровню развития малого предпринимательства (1 место – Москва).

Количество малых предприятий на 100 тыс. жителей

Количество малых предприятий на 100 тыс. жителей в 1 кв. 2011 г.,
тыс. единиц



Количество зарегистрированных малых предприятий
на 100 тыс. жителей в 2010 г.*, тыс. единиц



➡ На протяжении 2008-2010 гг., а также в 1 полугодии 2011 г. Санкт-Петербург являлся лидером среди субъектов, входящих в состав СЗФО, по количеству малых предприятий в расчете на 100 тыс. жителей. Кроме того Санкт-Петербург по данному показателю (429,3 тыс. единиц) занимал первое место в РФ. Для сравнения, в первом полугодии 2011 г. в Москве на 100 тыс. жителей приходилось 205,2 тыс. малых предприятий.

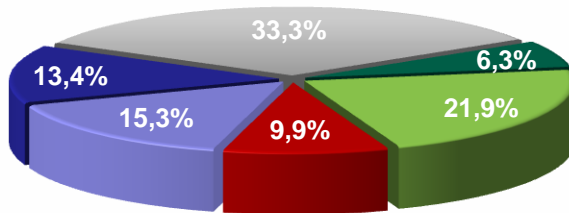
➡ В разбивке по районам наибольшее количество малых предприятий Санкт-Петербурга, приходящихся на 100 тыс. жителей в 2010 г. было зарегистрировано в Центральном районе (18 172 тыс. единиц). Далее следовали Адмиралтейский и Петроградский районы.

*Примечание. Учитывая тот факт, что статистическая информация публикуется с запаздыванием, на диаграмме отсутствуют данные за 1 п/г 2011 г.

Количество малых предприятий в Санкт-Петербурге

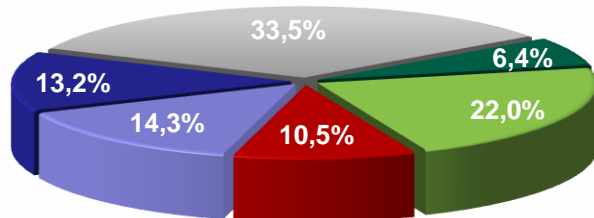
Распределение малых предприятий по видам экономической деятельности

1 п/г 2010 г.



- Обработывающие производства
- Строительство
- Оптовая и розничная торговля*
- Транспорт и связь
- Операции с недвижимым имуществом, аренда и предоставление услуг
- Другие виды экономической деятельности**

1 п/г 2011 г.



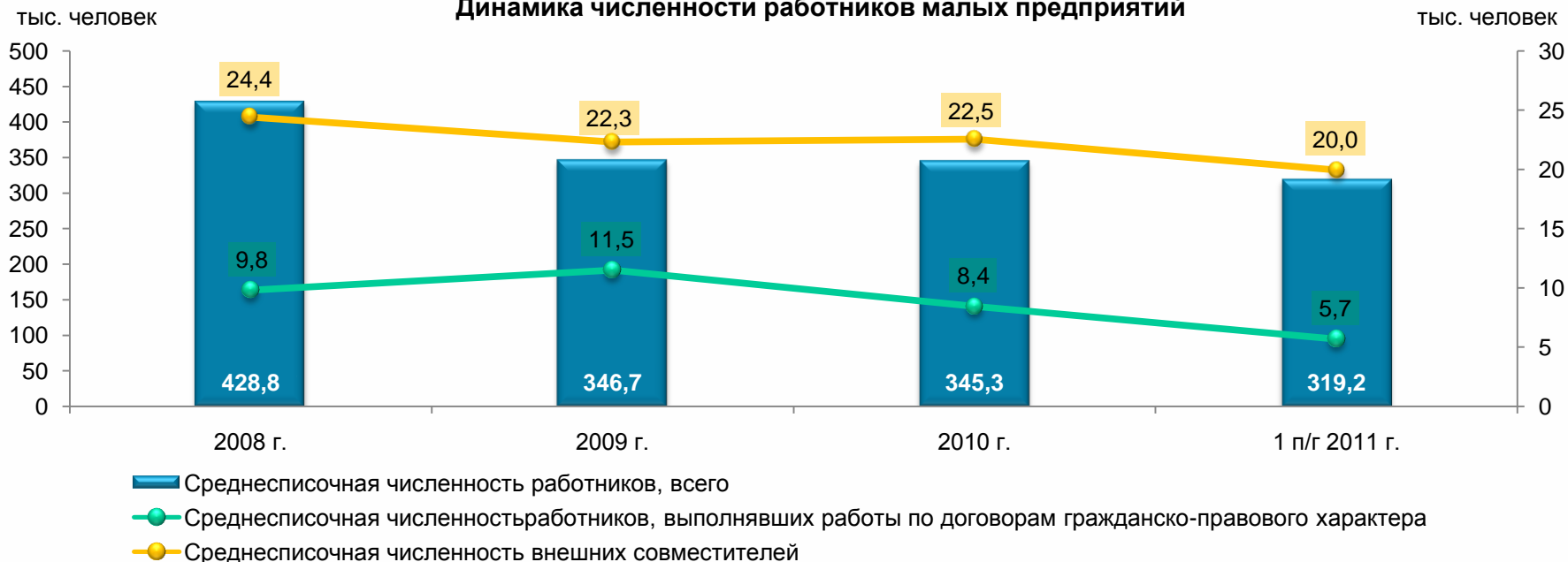
- ➔ Рост количества малых предприятий в Санкт-Петербурге в первом полугодии 2011 г. обусловлен в основном, увеличением числа малых предприятий в ресторанном и гостиничном бизнесе (+ 0,3 процентных пункта), в сфере торговли и ремонта (+0,2 процентных пункта), а также по виду экономической деятельности «операции с недвижимым имуществом, аренда и предоставление услуг» (+ 0,2 процентных пункта).
- ➔ В структуре малых предприятий Санкт-Петербурга в разбивке по видам экономической деятельности за 2008-2010 гг. и первое полугодие 2011 г. сильных изменений не происходило.
- ➔ Наибольшая доля от общего количества малых предприятий в первом полугодии 2011 г. приходилась на оптовую и розничную торговлю (33,5%). Привлекательность данной сферы деятельности объясняется прежде всего низкими затратами и быстрой оборачиваемостью капитала. 22,0% от суммарного количества малых предприятий Санкт-Петербурга занимали малые предприятия, основным видом деятельности которых являлись операции с недвижимым имуществом, аренда и предоставление услуг; 14,3% приходилось на обрабатывающие производства, 13,2% – на строительство.
- ➔ Наибольшее сокращение количества малых предприятий в первом полугодии 2011 г. произошло по обрабатывающим производствам (-2%) и прочим видам экономической деятельности (-1 процентный пункт).

Примечание.* Полное наименование вида экономической деятельности «оптовая и розничная торговля» – «оптовая и розничная торговля; ремонт автотранспортных средств, мотоциклов, бытовых изделий и предметов личного пользования».

Примечание.** К другим видам экономической деятельности отнесены те виды деятельности, доля которых в структуре малых предприятий незначительна. Другие виды экономической деятельности: сельское хозяйство, охота и лесное хозяйство; рыболовство, рыбоводство; добыча полезных ископаемых; производство и распределение электроэнергии, газа и воды; гостиницы и рестораны; финансовая деятельность; образование; здравоохранение и предоставление социальных услуг и предоставление прочих коммунальных, социальных и персональных услуг.

Численность работников малых предприятий

Динамика численности работников малых предприятий



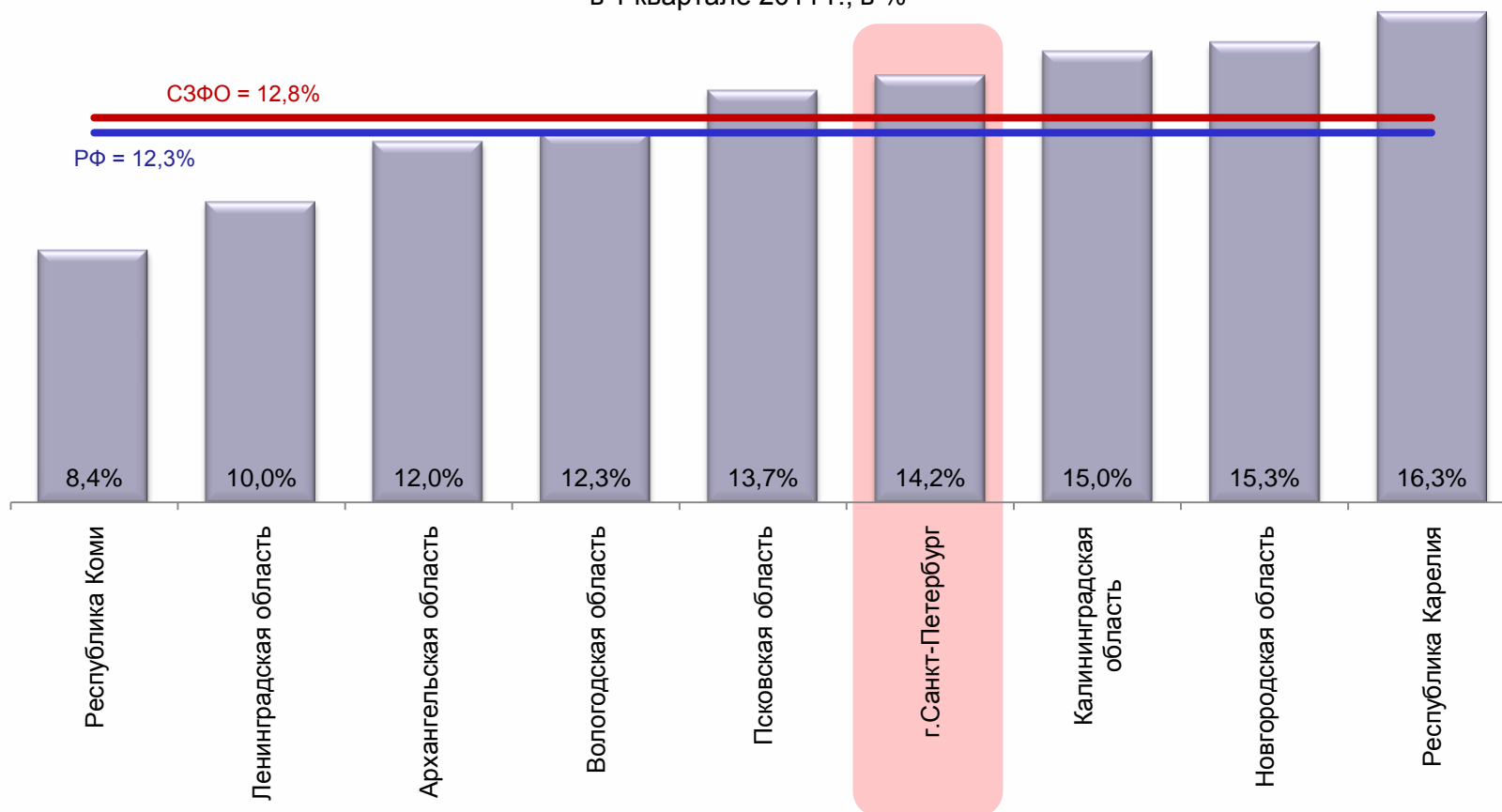
- ➔ За 2008-2010 гг. и 1 п/г 2011 г. наблюдается тенденция сокращения численности работников малых предприятий. Одной из причин сокращения численности работников является финансово-экономический кризис, начавшийся в сентябре 2008 г., в результате которого возросли тарифы при одновременном сокращении спроса на продукцию/услуги, не изменилась политика налоговых органов в отношении субъектов малого предпринимательства. Кроме того, согласно Федеральному закону «О развитии малого и среднего предпринимательства в Российской Федерации»*, с 2008 года из состава малых предприятий (численность работников – 16-100 человек) были выделены микропредприятия (численность работников – 15 человек), то есть была выделена отдельная группа «микропредприятия», что также способствовало сокращению численности работников по группе «малые предприятия».
- ➔ В относительном выражении снижение среднесписочной численности работников малых предприятий в 2010 году составило 0,04%, в 2009 году – 19,1%.
- ➔ Для малых предприятий характерно активное привлечение работников на условиях вторичной занятости. Так, наряду с работниками списочного состава на малых предприятиях Санкт-Петербурга в первом полугодии 2011 г. было занято 20,0 тыс. человек внешних совместителей и 5,7 тыс. человек, выполнявших работы по договорам гражданско-правового характера, что составляет, соответственно, 5,8% и 1,6% от общей численности работников малых предприятий.

Примечание.* Федеральный закон «О развитии малого и среднего предпринимательства в Российской Федерации от 24.07.2007 г. № 209-ФЗ (в ред. от 27.12.2009 г. №365-ФЗ).

Доля занятых на малых предприятиях в общей среднесписочной численности занятых

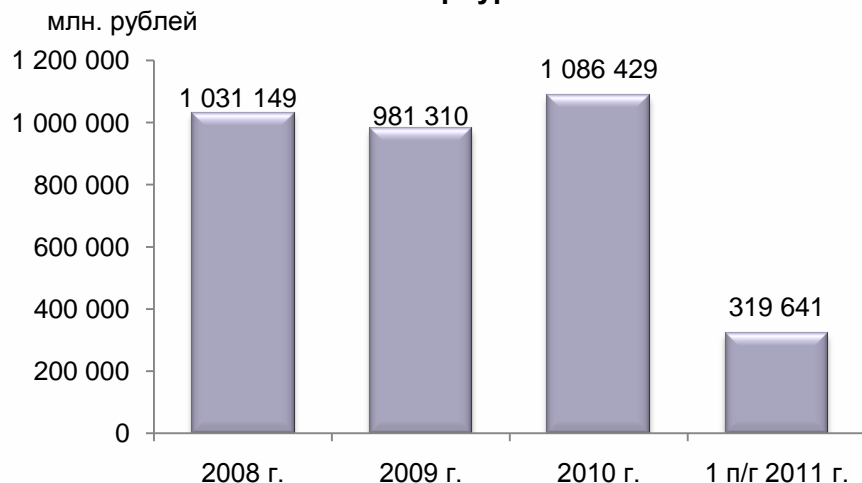
- ➔ По показателю, отражающему долю занятых на малых предприятиях от общей среднесписочной численности занятых, Санкт-Петербург занял четвертое место в 1 квартале 2011 г. Для сравнения, в Москве аналогичный показатель был равен 8,1%.
- ➔ Основная часть занятых на малых предприятиях Санкт-Петербурга сосредоточена в строительстве. Преимущественно малые предприятия осуществляют строительную деятельность на рынке ремонта и реконструкции, а также занимаются жилищным строительством.

Доля занятых на малых предприятиях в общей среднесписочной численности занятых в 1 квартале 2011 г., в %



Оборот малых предприятий Санкт-Петербурга

Величина оборота малых предприятий Санкт-Петербурга



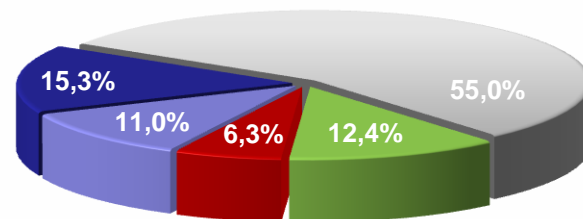
- ➔ Основную долю оборота малых предприятий Санкт-Петербурга, как и в целом по России, составляет оптовая и розничная торговля, ремонт автотранспортных средств, бытовых изделий и предметов личного пользования (55,0% в 1 п/г 2011 г.).
- ➔ Значительную долю в составе оборота малых предприятий также занимали такие виды экономической деятельности, как: строительство (15,3%), операции с недвижимым имуществом, аренда и предоставление услуг (12,4%), обрабатывающие производства (11,0%),
- ➔ НА ближайшую перспективу предусмотрено дополнительное стимулирование предприятий, занятых высокотехнологичным и инновационным бизнесом, как наиболее перспективных и отвечающих федеральным задачам.

Примечание.* Полное наименование вида экономической деятельности «оптовая и розничная торговля» – «оптовая и розничная торговля; ремонт автотранспортных средств, мотоциклов, бытовых изделий и предметов личного пользования».

Примечание.** К другим видам экономической деятельности отнесены те виды деятельности, доля которых в структуре малых предприятий незначительна. Другие виды экономической деятельности: сельское хозяйство, охота и лесное хозяйство; рыболовство, рыбоводство; добыча полезных ископаемых; производство и распределение электроэнергии, газа и воды; гостиницы и рестораны; финансовая деятельность; образование; здравоохранение и предоставление социальных услуг и предоставление прочих коммунальных, социальных и персональных услуг.

- ➔ Оборот малых предприятий за 2008-2010 гг. вырос на 5,4% и составил 1 086 429 млн рублей. При росте числа малых предприятий в 2009 году оборот малых предприятий Санкт-Петербурга сократился до 981 310 млн рублей, что в процентном отношении составляет (-4,8%).
- ➔ Сокращение оборота в 2009 году обусловлено падением спроса, связанного с мировым кризисом. Восстановление оборотов малых предприятий будет происходить постепенно параллельно с восстановлением спроса в российской экономике.
- ➔ Отраслевая структура оборота малых предприятий за 2008-2010 гг. и 1 п/г 2011 г. не претерпела сильных изменений. Наблюдалась тенденция снижения оборота от розничной торговли, которая объясняется увеличением роли других отраслей экономики, развитию которых способствует государственная поддержка.

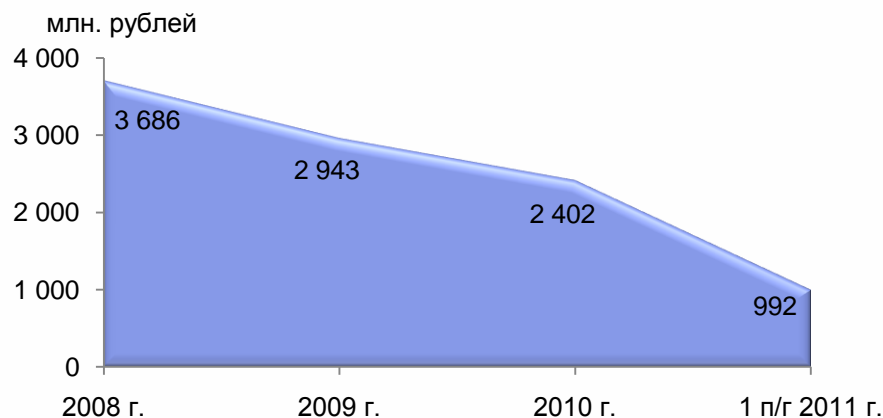
Оборот малых предприятий (без учета микропредприятий) по видам деятельности за 1 п/г 2011 г.



- Обрабатывающие производства
- Строительство
- Оптовая и розничная торговля*
- Операции с недвижимым имуществом, аренда и предоставление услуг
- Другие виды экономической деятельности**

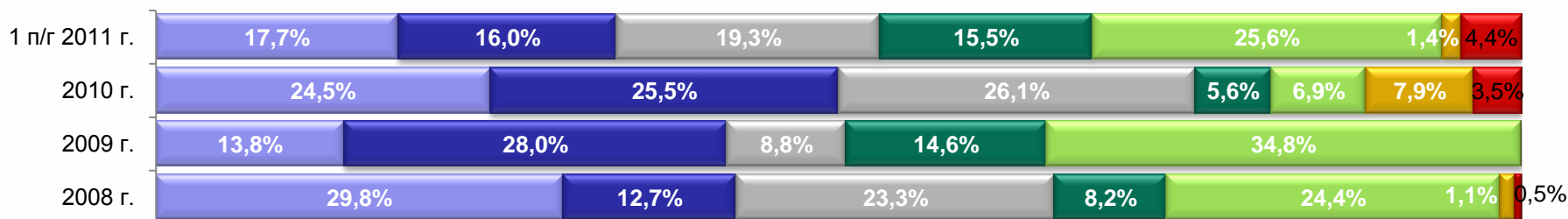
Инвестиции в основной капитал малых предприятий

Размер инвестиций в основной капитал малых предприятий



- На протяжении 2008-2010 гг. и 1 п/г 2011 г. объем инвестиций в основной капитал малых предприятий сокращался. За 2008-2010 гг. инвестиции в основной капитал малых предприятий снизились на 34,8%. В первом полугодии 2011 г. инвестиционные вложения составили 992 млн рублей.
- В наибольшей степени объемы инвестирования малых предприятий сократились по виду экономической деятельности «операции с недвижимым имуществом, аренда и предоставление услуг», в обрабатывающих производствах и торговле.
- Основная доля инвестиций в основной капитал малых предприятий в первом полугодии 2011 г. приходилась на «операции с недвижимым имуществом, аренда и предоставление услуг» (25,6%), далее следовали: «оптовая и розничная торговля» (19,3%), «обрабатывающие производства» (17,7%), «строительство» (16,0%) и «транспорт и связь» (15,5%).

Структура инвестиций в основной капитал малых предприятий в разбивке по основным видам деятельности за 2007-2009 гг.



■ Обрабатывающие производства

■ Оптовая и розничная торговля*

■ Операции с недвижимым имуществом, аренда и предоставление услуг

■ Строительство

■ Транспорт и связь

■ Здравоохранение и предоставление социальных услуг

Примечание.* Полное наименование вида экономической деятельности «оптовая и розничная торговля» – «оптовая и розничная торговля; ремонт автотранспортных средств, мотоциклов, бытовых изделий и предметов личного пользования».

Примечание.** К другим видам экономической деятельности отнесены те виды деятельности, доля которых в структуре малых предприятий незначительна. Другие виды экономической деятельности: сельское хозяйство, охота и лесное хозяйство; рыболовство, рыбоводство; добыча полезных ископаемых; производство и распределение электроэнергии, газа и воды; гостиницы и рестораны; финансовая деятельность; образование; здравоохранение и предоставление социальных услуг и предоставление прочих коммунальных, социальных и персональных услуг.

Финансирование развития малого предпринимательства в Санкт-Петербурге

- В целях оказания поддержки субъектам малого предпринимательства Правительством Санкт-Петербурга принят и реализуется План мероприятий по развитию и поддержке малого предпринимательства в Санкт-Петербурге на 2008-2011 годы. В рамках Плана мероприятий по развитию и поддержке малого предпринимательства в Санкт-Петербурге на 2008-2011 гг. было реализовано 18 специальных программ поддержки малого предпринимательства. Наиболее востребованными программами поддержки малого предпринимательства в Санкт-Петербурге являются следующие специальные программы: «Кредитование коммерческими банками субъектов малого предпринимательства», «Субсидирование арендной платы для отдельных категорий арендаторов объектов нежилого фонда, относящихся к субъектам малого предпринимательства, осуществляющим приоритетные для Санкт-Петербурга виды деятельности», «Субсидирование платы за технологическое присоединение к электросетям» и «Гранты начинающим субъектам малого предпринимательства на создание собственного бизнеса».
- Кроме того, Правительством Санкт-Петербурга утверждена Программа развития малого и среднего предпринимательства в Санкт-Петербурге на 2012-2015 гг.

Количественные показатели оценки эффективности реализации Программы


№ п/п	Целевой показатель	Значение целевого показателя (по годам)			
		2012	2013	2014	2015
1	Прирост в отчетном году по отношению к предыдущему доли производимых субъектами малого и среднего предпринимательства товаров (работ, услуг) в общем объеме валового регионального продукта Санкт-Петербурга (в %)	0,1	0,2	0,3	0,4
2	Прирост в отчетном году по отношению к предыдущему доли налоговых поступлений в бюджет Санкт-Петербурга от деятельности субъектов малого и среднего предпринимательства (в %)	0,5	1,0	2,0	2,0
3	Прирост за отчетный год по отношению к предыдущему количества субъектов малого и среднего предпринимательства, осуществляющих деятельность в сфере обрабатывающих производств и инноваций (в %)	1,0	2,0	3,0	4,0
4	Прирост в отчетном году по отношению к предыдущему количества рабочих мест, созданных субъектами малого и среднего предпринимательства (в %)	1,3	1,5	2,0	2,2
5	Доля работников (без внешних совместителей) субъектов малого и среднего предпринимательства в общей среднесписочной численности занятых в Санкт-Петербурге (в %)	42,0	42,5	43,5	44,5
6	Количество субъектов малого и среднего предпринимательства в расчете на одну тысячу человек населения	43,6	44,0	44,15	44,3
7	Прирост в отчетном году по отношению к предыдущему средней заработной платы работников субъектов малого и среднего предпринимательства (в %)	2,0	4,0	4,0	5,0



Программы поддержки малого предпринимательства в Санкт-Петербурге

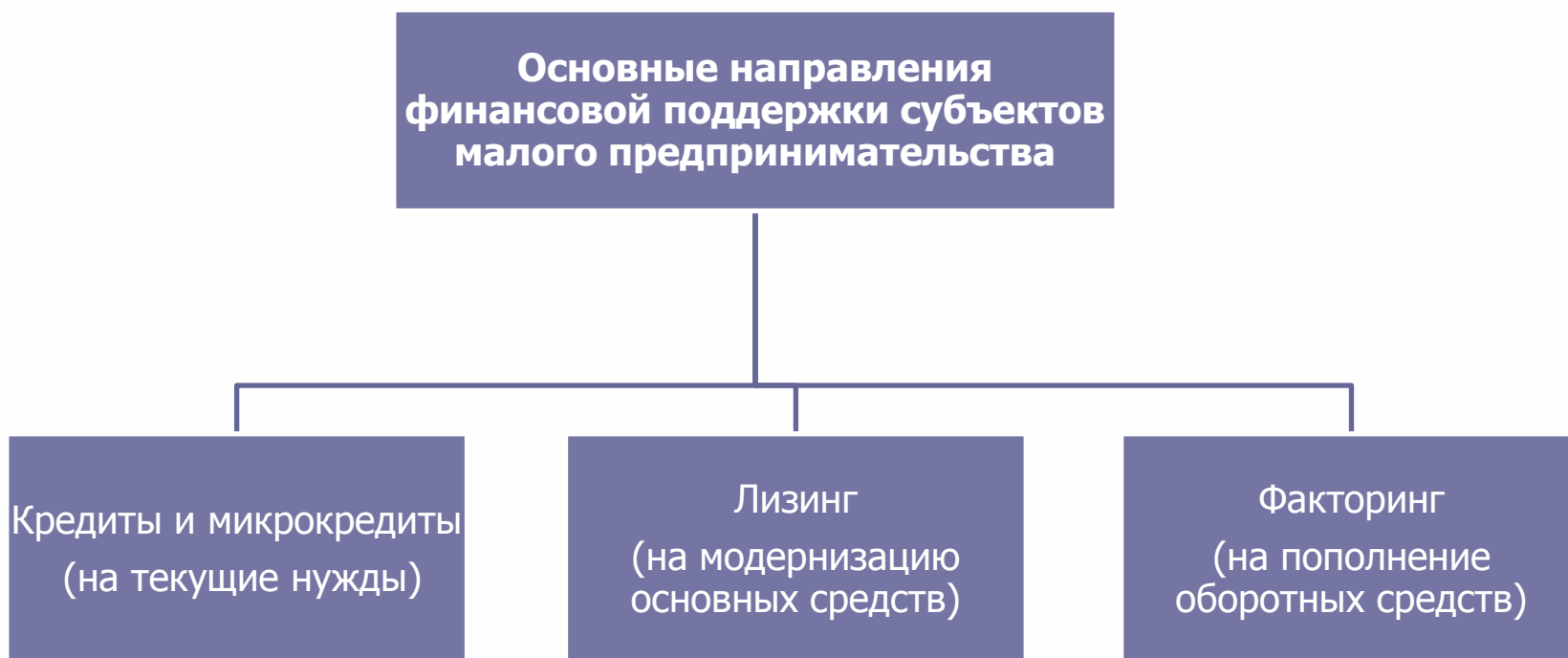
В Санкт-Петербурге действует 18 программ, направленных на поддержание и развитие малого предпринимательства:

1. Специальная Программа «Гранты начинающим субъекта малого предпринимательства на создание собственного бизнеса».
2. Специальная Программа «Бизнес-инкубатор».
3. Специальная Программа «Кредитование коммерческими банками субъектов малого предпринимательства».
4. Специальная Программа «Выставочно-ярмарочная деятельность».
5. Специальная Программа «Приобретение основных средств в лизинг».
6. Специальная Программа «Сертификация продукции, работ, услуг».
7. Специальная Программа «Аутсорсинг».
8. Специальная Программа «Внедрение информационных и коммуникационных технологий для субъектов малого предпринимательства».
9. Специальная Программа «Региональный университет малого бизнеса».
10. Специальная Программа «Технологические стажировки».
11. Специальная Программа «Основы предпринимательства для студентов».
12. Специальная Программа «Высококвалифицированный мигрант».
13. Специальная Программа «Женский центр предпринимательства».
14. Специальная Программа «Студенческий бизнес-инкубатор».
15. Специальная Программа «Основы предпринимательства для школьников».
16. Специальная Программа «Выходим в регионы».
17. Специальная Программа «Субсидирование арендной платы для отдельных категорий арендаторов объектов нежилого фонда, относящихся к субъектам малого предпринимательства, осуществляющим приоритетные для Санкт-Петербурга виды деятельности».
18. Специальная Программа «Субсидирование платы за технологическое присоединение к электросетям».



Направления финансирования субъектов малого предпринимательства

- ➔ К основным направлениям финансирования развития малого предпринимательства можно отнести кредитование и лизинг. С помощью кредитов, оформленных через банки-партнеры, субъекты малого предпринимательства могут получить средства на текущие нужды, через лизинговые компании, работающие с малым бизнесом -- на модернизацию основных средств. Кроме того, появилась сфера микрокредитования – на нужды индивидуальных предпринимателей и небольших компаний. С 2010 года субъектам малого предпринимательства стало доступно новое направление финансирования – факторинг. Реализацию факторинговой программы начал ОАО «Российский банк развития».*



Примечание.* ОАО «Российский банк развития», являясь дочерней структурой государственной корпорации «Банк развития и внешнеэкономической деятельности (Внешэкономбанк)», в соответствии с решением Наблюдательного совета Внешэкономбанка от 05 февраля 2009 года осуществляет финансовую поддержку субъектов малого и среднего предпринимательства.

- Число малых предприятий в Санкт-Петербурге самое высокое среди субъектов РФ, входящих в Северо-Западный федеральный округ. Санкт-Петербург являлся лидером среди других субъектов РФ по количеству малых предприятий, приходящихся на 100 тыс. жителей.
- В структуре малых предприятий Санкт-Петербурга в разбивке по видам экономической деятельности, наибольшая доля от общего количества малых предприятий за 1 п/г 2011 г. приходилось на оптовую и розничную торговлю (33,5%), 22% занимала деятельность по операциям с недвижимым имуществом, по аренде и предоставлению услуг; 14,3% - обрабатывающие производства.
- Численность работников малых предприятий Санкт-Петербурга за рассматриваемый период сокращается. Основной причиной сокращения в 2008-2009 гг. являлась нестабильная экономическая ситуация в России, в результате которой произошло сокращение спроса на продукцию/услуги, не изменилась политика налоговых органов в отношении субъектов малого предпринимательства, что привело к банкротству ряда малых предприятий.
- Долевое распределение оборота малых предприятий по видам экономической деятельности за 2008-2010 гг. и 1 п/г 2011 г. изменялось незначительно. Наблюдается тенденция снижения доли оборота от розничной торговли, которое происходит на фоне увеличения оборота в других отраслях экономики, чему способствует государственная поддержка этих отраслей.
- На протяжении 2008-2010 гг. и 1 п/г 2011 г. объем инвестиций в основной капитал малых предприятий сокращался. В наибольшей степени объемы инвестирования малых предприятий сократились по виду экономической деятельности «операции с недвижимым имуществом, аренда и предоставление услуг», в обрабатывающих производствах и торговле.
- Развитие малого предпринимательства в Санкт-Петербурге осуществляется при поддержке государства, Правительством Санкт-Петербурга реализуется План мероприятий по развитию и поддержке малого предпринимательства в Санкт-Петербурге на 2008-2011 годы. Кроме того, Правительством Санкт-Петербурга утверждена Программа развития малого и среднего предпринимательства в Санкт-Петербурге на 2012-2015 гг. Основным направлением развития малого предпринимательства в Санкт-Петербурге и в целом по России является сфера инноваций и высокий технологий.
- Наиболее востребованными программами поддержки малого предпринимательства в Санкт-Петербурге являются «Кредитование коммерческими банками субъектов малого предпринимательства», «Субсидирование арендной платы для отдельных категорий арендаторов объектов нежилого фонда, относящихся к субъектам малого предпринимательства, осуществляющим приоритетные для Санкт-Петербурга виды деятельности», «Субсидирование платы за технологическое присоединение к электросетям» и «Гранты начинающим субъектам малого предпринимательства на создание собственного бизнеса».