



# Дошкольные образовательные учреждения в Санкт-Петербурге в 2003-2010 гг.

Экспресс-анализ



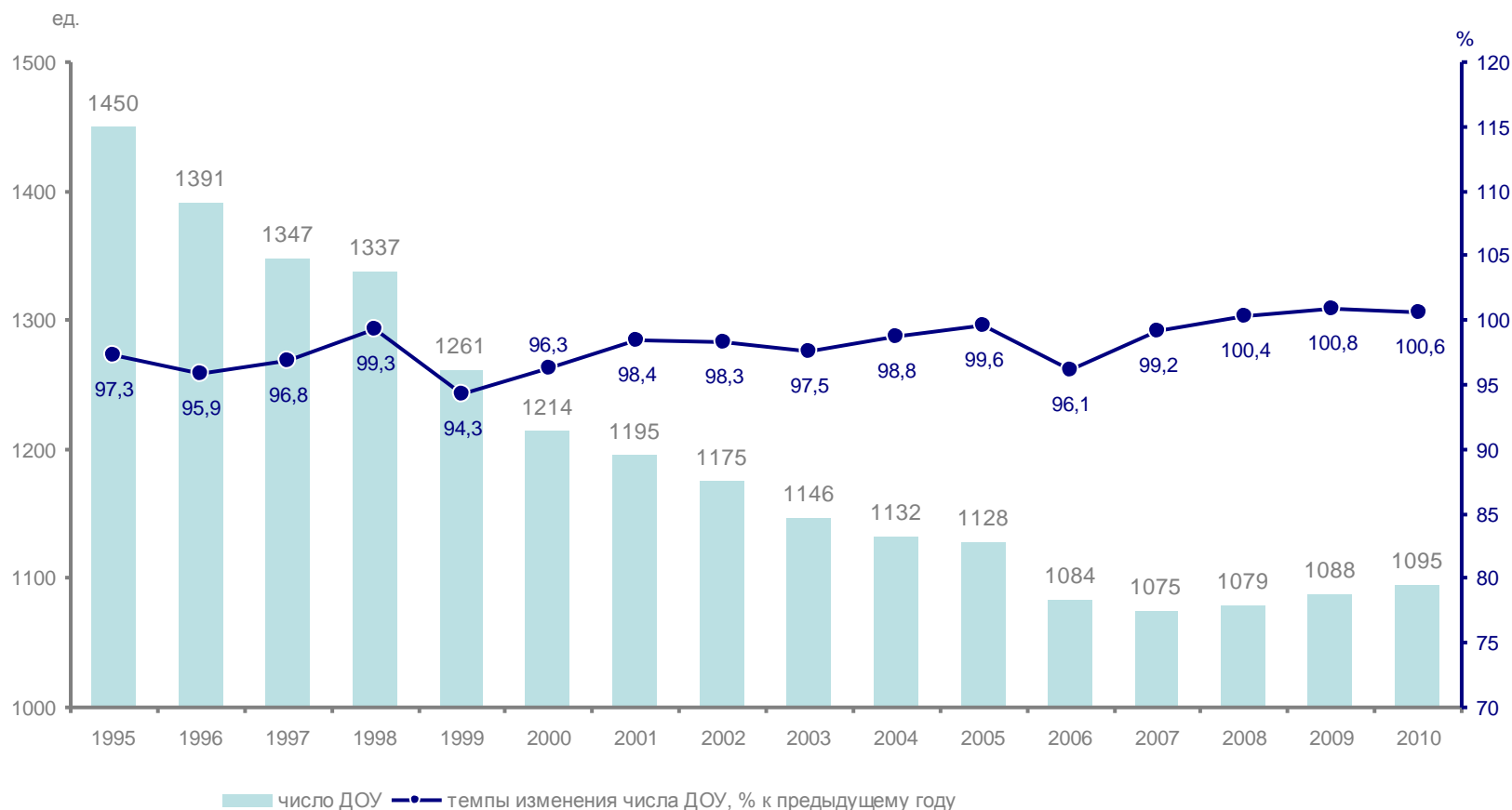
## Проанализировать:

- ☐ динамику структуры дошкольных образовательных учреждений (ДОУ) Санкт-Петербурга
- ☐ динамику численности детей в ДОУ Санкт-Петербурга с 1995 г. по 2010 г.
- ☐ уровень наполняемости ДОУ по Санкт-Петербургу
- ☐ нагрузку на воспитателей в дошкольных образовательных учреждениях
- ☐ уровень образования заведующих и воспитателей ДОУ
- ☐ динамику численности детей-мигрантов в ДОУ Санкт-Петербурга

Источники информации:

Территориальный орган Федеральной службы государственной статистики по г. Санкт-Петербургу и Ленинградской области,  
Федеральная служба государственной статистики,  
данные мониторинга социально-экономического развития районов Санкт-Петербурга, проведенного в соответствии с Постановлением Правительства Санкт-Петербурга от 27.07.2010 № 934.

# Динамика числа дошкольных образовательных учреждений



- По состоянию на конец 2010 г., в Санкт-Петербурге 1095 детских дошкольных учреждений, в число которых входят 19 образовательных учреждений для детей дошкольного и младшего школьного возраста, 24 ДОУ в составе общеобразовательных учреждений. В 28 общеобразовательных учреждениях были организованы группы дошкольного образования. Численность детей, посещающих ДОУ, составила 177,7 тыс., из них 145,7 тыс. (82%) – в возрасте трех лет и старше.
- Наблюдавшееся с 1996 г. последовательное сокращение числа ДОУ приостановилось в 2008 г. В 2008-2010 гг. наблюдается некоторый рост числа ДОУ, в результате к 2010 г. по сравнению с 2007 г. число ДОУ увеличилось на 1,9%. Однако в связи с “демографической волной” и предшествующим значительным сокращением числа ДОУ, в Санкт-Петербурге остается актуальной проблема очередей в детские сады.

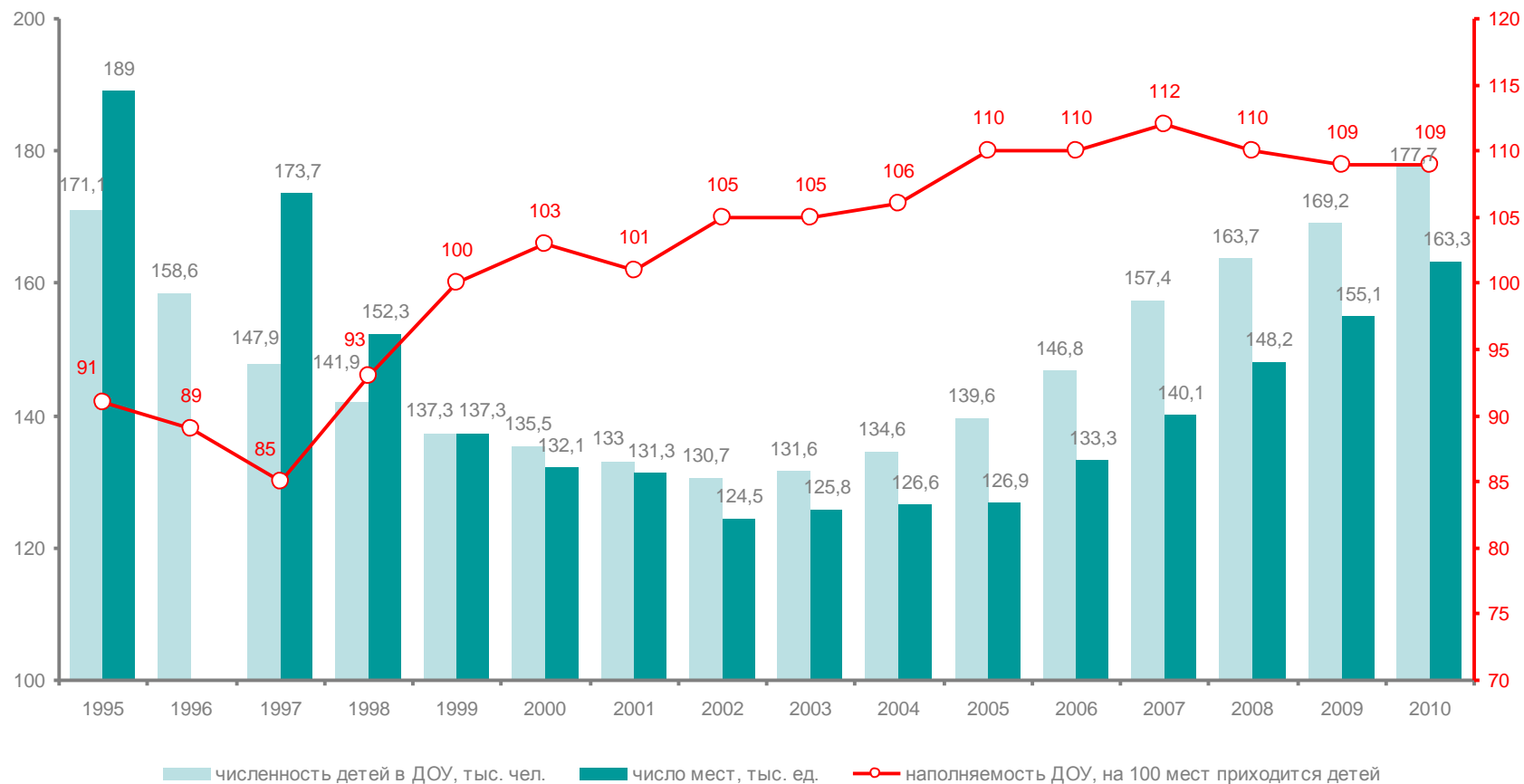
# Охват детей ДОУ в Санкт-Петербурге



\* За 2010 г. – оценка

- Численность детей в возрасте 1-6 лет начиная с 2004 г. постоянно растет (в среднем на 4,7%, или на 10,2 тыс. чел. в год).
- Показатели охвата дошкольным образованием отражают сформированность и доступность сети ДОУ, а также распространённость домашнего воспитания, позволяющего оставлять ребёнка дома под присмотром няни или гувернёра. В Санкт-Петербурге охват детей дошкольными учреждениями (отношение числа детей, посещающих дошкольные учреждения, к общему числу детей в возрасте от 1 года до 6 лет) остаётся довольно высоким (около 69% в 2007-2010 годах против 67,5% в 2004-2006 годах). Однако, это заметно ниже значений начала 2000-х годов: (72%).

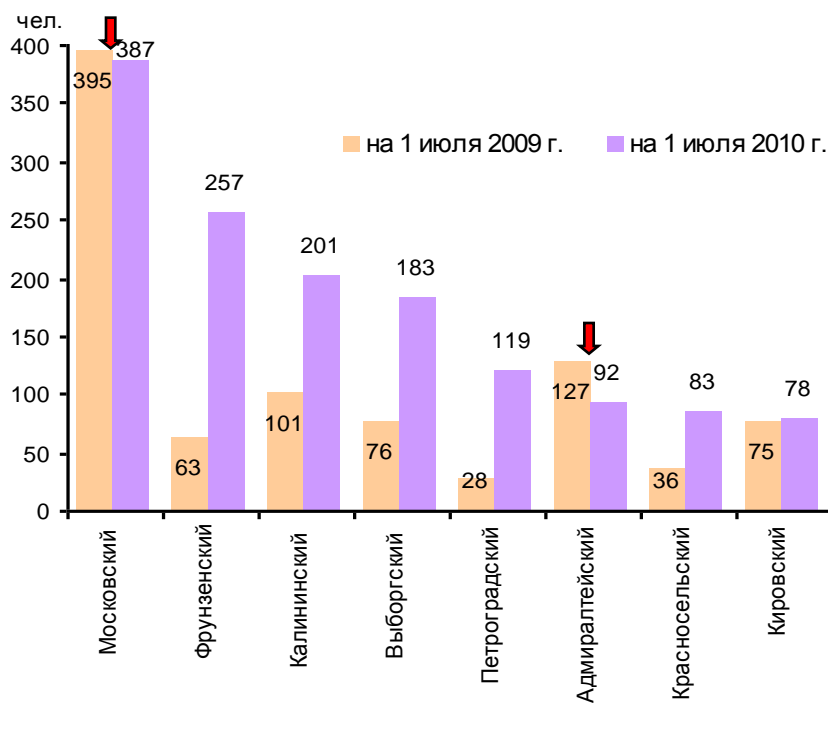
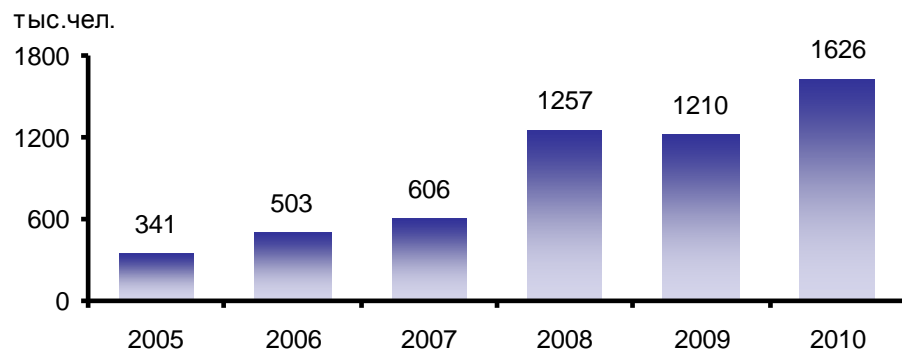
## Численность детей, число мест и наполняемость дошкольных образовательных учреждений



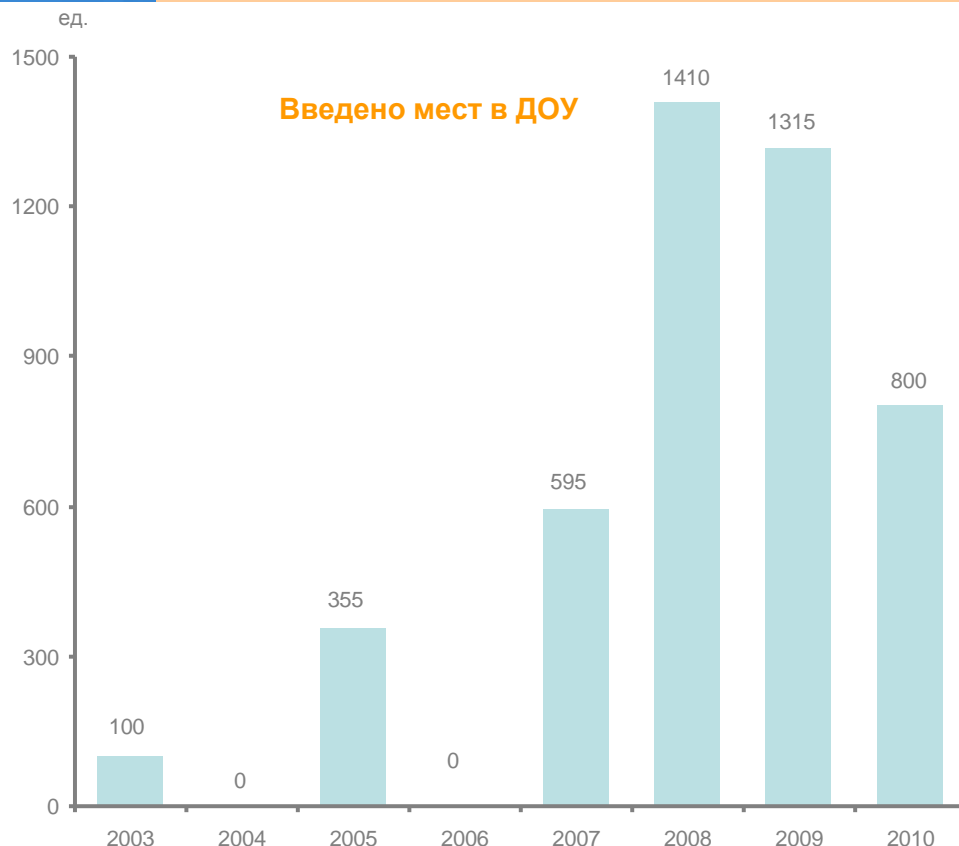
- С 2003 г. в связи с начавшимся в 2000 г. ростом рождаемости, увеличивается численность детей в ДОУ. В 2010 г. по сравнению с 2003 г. она возросла на 46,1 тыс. чел. (на 35%), в среднем она возрастает на 4,4% в год. Число мест в ДОУ за этот период возросло на 37,5 тыс. (на 29,8%), однако его рост отстает от роста числа детей: в среднем в год оно возрастает на 3,8%.
- Уже с 2000 г. переполнены детские сады, в результате сокращения числа мест опережающими темпами (с 1995 г. по 2000 г. на 30% против 21% сокращения численности детей). Начиная с 2000 г. по 2010 г. в среднем в год на 100 мест в детских садах приходилось 107 детей. Темпы роста наполняемости ДОУ приостанавливаются в 2008 г. – в последние три года наблюдается некоторое его снижение. В результате в 2010 г. на 100 мест в детских садах приходилось 109 детей, что соответствует уровню 2005-2006 гг.
- На конец 2010 г. на учете для определения в ДОУ состояли 1,1 тыс. детей, что существенно меньше, чем в 2009 г. (2,3 тыс. детей). Получили путевки в дошкольные учреждения 53,9 тыс. детей.

# Динамика численности детей мигрантов в дошкольных учреждениях

Численность детей, не являющихся гражданами РФ (временная регистрация), посещающих дошкольные образовательные учреждения по направлению администрации района



- В период с 2005 г. в дошкольных образовательных учреждениях численность, живущих в РФ по временной регистрации, непрерывно возрастает. Незначительное сокращение наблюдалось только в 2009 г. По сравнению с 2005 г. в 2010 г. дошкольные учреждения посещали в 4,8 раза (на 1285 чел.) больше детей мигрантов.
- Больше всего детей мигрантов в дошкольных образовательных учреждениях Московского района – 387 чел. (в 2010 г. по сравнению с 2009 г. их численность сократилась на 2%). Ощутимое сокращение численности детей мигрантов в детских садах произошло в Красногвардейском районе – их число сократилось на 80% (15 чел. против 75 в 2009 г.). В Петродворцовом районе сокращение составило 44,4%, в Центральном – 33,3%, в Адмиралтейском – 27,6%, в Василеостровском – 20%, в Приморском – 15,6%. В Кронштадтском районе в 2010 г. не было зафиксировано детей мигрантов среди воспитанников ДОУ.



Церемония открытия детского сада №78 “Жемчужинка” – первого ДОУ проекта “Балтийская жемчужина” – состоялась 1 декабря 2010 года.



Открытие ДОУ в Приморском районе 13 марта 2010 г. Детский сад на Шуваловском проспекте, д. 61, рассчитанный на 220 мест, оснащён современным игровым и спортивным оборудованием.

За период с 2003 г. по 2010 г. было введено в действие ДОУ на 4575 мест. Наибольший объём пришелся на 2008 г. (введено учреждений на 1410 мест).

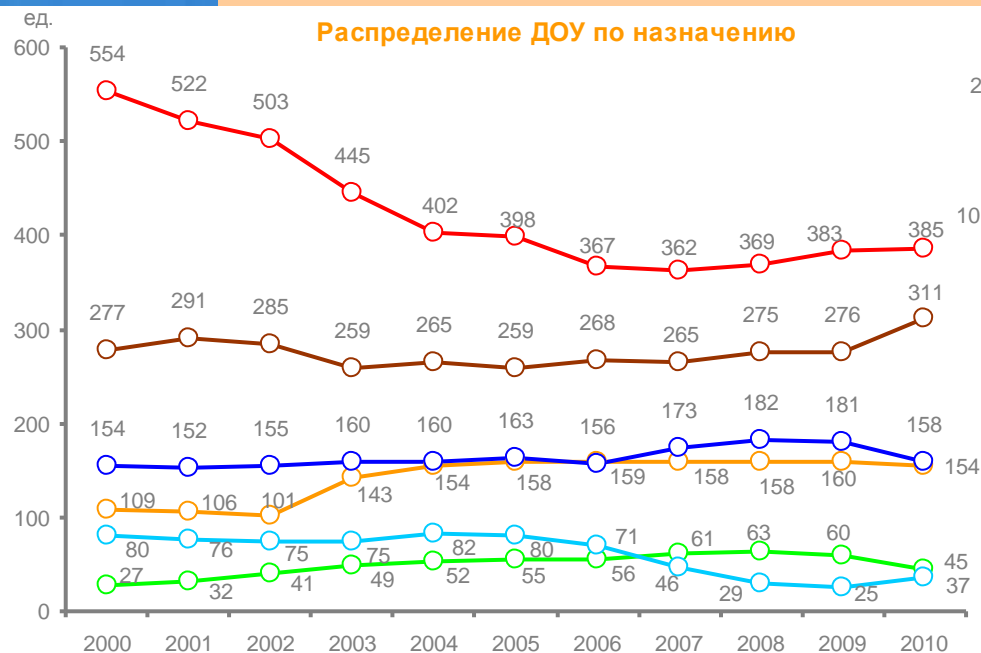
По данным Комитета по строительству\*, в 2010 г. было построено 7 детских садов и капитально отремонтировано 2. В Красносельском районе, благодаря новому детскому саду №78 “Жемчужинка”, очередь сократилась почти в 2 раза, а полностью проблему дефицита мест планируется решить в 2011 г., когда откроется ещё один детский сад на 190 мест в 10-м квартале. Кроме того, в высокой степени готовности по состоянию на конец 2010 г., находилось ещё 12 детских садов в разных районах города, планируемый срок ввода по этим объектам – конец первого квартала 2011 г. Правительством Санкт-Петербурга в 2010 г. осуществлялся выкуп зданий, построенных за счет средств инвесторов в районных массовой застройки жилья, для размещения ДОУ. В рамках целевой статьи 0900003 «Расходы на приобретение объектов недвижимости и осуществление компенсационных выплат, связанных с приобретением объектов недвижимости» на территории Калининского района было приобретено в собственность Санкт-Петербурга два здания \*\*.

\* Итоги работы комитета по строительству за 2010 год: <http://www.gov.spb.ru/gov/admin/otrasl/komstroy/itogi/2010>.

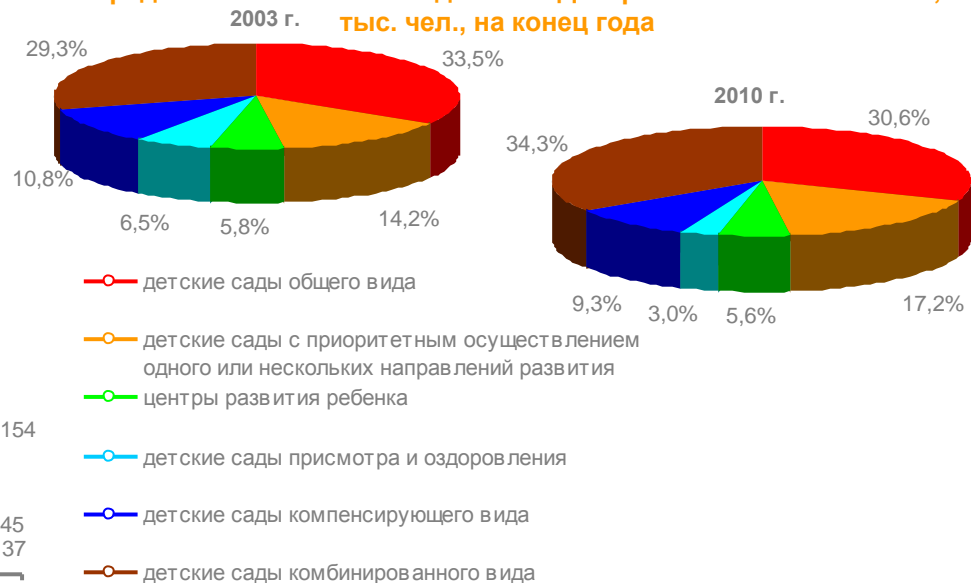
\*\* Раздел «Образование, воспитание и развитие» доклада «Аналитические материалы о положении детей в Санкт-Петербурге. 2010 год» Государственного учреждения социальной помощи семьям и детям «Региональный центр «Семья».

# Распределение ДОО Санкт-Петербурга по назначению и численности детей в них

## Распределение ДОО по назначению



## Распределение численности детей по ДОО различного назначения, тыс. чел., на конец года



## Численность детей в ДОО, требующих специального воспитания и обучения, по типам нарушений, % 2009 г.



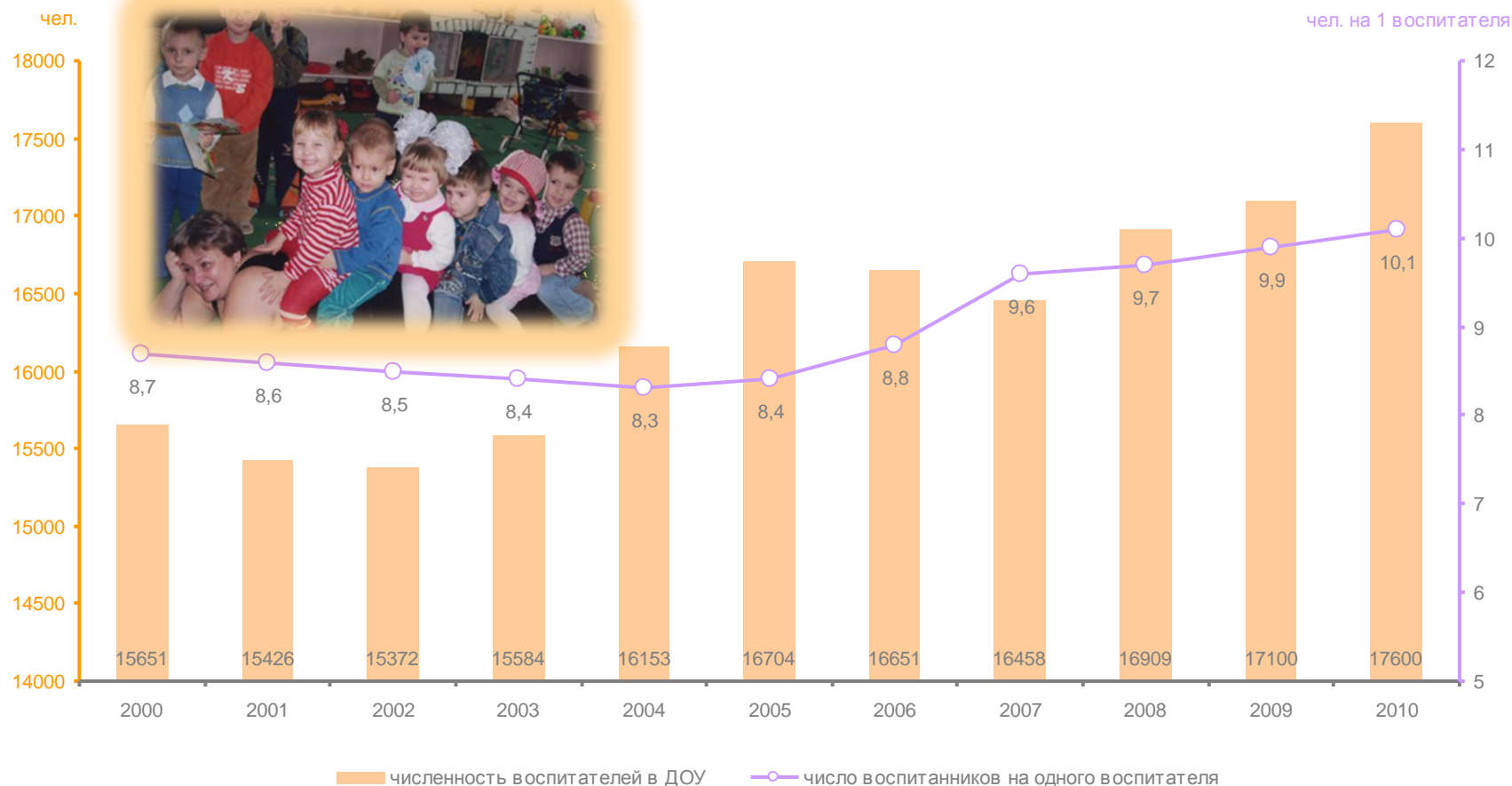
В 2010 г. на 0,5% возросло число детских садов общего вида, на 12,7% – детских садов комбинированного вида и на 48% – детских садов пресмотра и оздоровления. По остальным видам ДОО наблюдалось сокращение (от 4 до 25%).

За последние семь лет сократилась доля детей, посещающих детские сады общего вида, детские сады компенсирующего вида, а также пресмотра и оздоровления; возросла доля детей, посещающих детские сады комбинированного вида и с приоритетным осуществлением одного или нескольких направлений развития – интеллектуального, художественно-эстетического, физического. ДОО комбинированного вида универсальны, поскольку включают в себя несколько групп (общеразвивающие, компенсирующие, оздоровительные) и могут подойти для большинства детей в зависимости от их потребностей. Дошкольные учреждения общеразвивающего вида с приоритетным осуществлением деятельности по одному из направлений развития детей позволяют дошкольникам получить раннюю специализацию, развиваться в соответствии со своими способностями и интересами. Практически не изменилась доля детей, посещающих центры развития ребенка, ориентированных на развитие таких направлений, как познавательно-речевое, социально-личностное, художественно-эстетическое.

Большинство детей, требующих специального воспитания и обучения, нуждаются в коррекции речи. В 2009 г. по сравнению с 2008 г. их доля сократилась только на 0,6 процентного пункта и составила 72%.



# Нагрузка на воспитателей в ДОУ



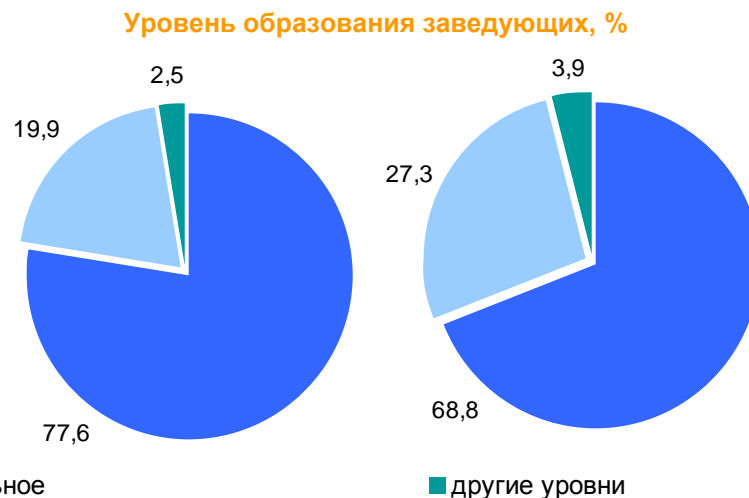
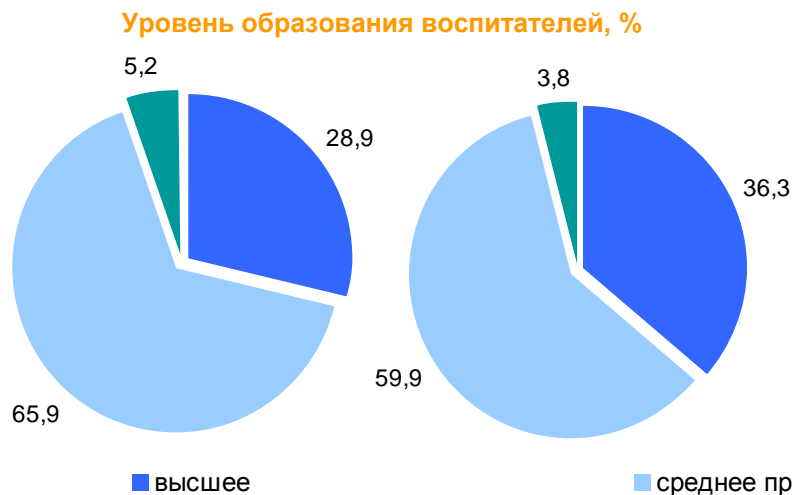
- ❑ После некоторого снижения в 2006-2007 г., численность воспитателей в ДОУ последовательно возрастает, однако нагрузка на воспитателей не только не уменьшается, но и растёт, потому что число детей растёт опережающими темпами (с 2008 г. по 2010 г. на 8,6% против 4,1% роста числа воспитателей). В 2010 г. на одного воспитателя приходилось 10 воспитанников, что является наибольшим значением за период с 2000 года.
- ❑ В целях повышения престижа педагогической профессии, выявления и поддержки талантливых педагогов Комитетом по образованию проведён в 2010 г. конкурс педагогических достижений Санкт-Петербурга, в котором приняли участие 17 воспитателей ДОУ. Поддержка талантливых педагогов и привлечение молодых и мотивированных на работу с детьми специалистов в ДОУ, поможет решить не только кадровый вопрос, но и сделает работу дошкольных учреждений лучше.



# Уровень образования заведующих и воспитателей ДОУ



\* За 2010 г. – численность заведующих и их заместителей



- В 2010 г. по сравнению с 2006 г. численность воспитателей в ДОУ увеличилась на 5,4% (на 900 чел.). Большую часть воспитателей по-прежнему составляют специалисты со средним профессиональным образованием, однако за четыре года возросла доля воспитателей с высшим образованием (36,3% против 28,9%) и уменьшилась – со средним профессиональным (59,9% против 65,9%).
- Гораздо более значительным темпом, чем численность воспитателей, возрастает численность заведующих дошкольными образовательными учреждениями – по сравнению с 2006 г. она возросла почти вдвое. Уровень образования заведующих снижается. Доля заведующих с высшим образованием по сравнению с 2006 г. сократилась на 9 проц. пункта, а имеющих среднее профессиональное образование – возросла на 7,4 проц. пункта. Однако здесь, как и прежде, абсолютное большинство специалистов имеют высшее образование.

- ❑ Наблюдавшееся с 1996 г. сокращение сети дошкольных образовательных учреждений прекратилось в 2008 году. Число детских садов увеличилось: в 2008 г. – на 0,4% (4 ед.), в 2009 г. – на 0,8% (9 ед.), в 2010 г. – на 0,6% (7 ед.). В первую очередь число ДОО увеличивается за счёт строительства новых детских садов: в период с 2008 по 2010 г. были введены в эксплуатацию ДОО на 3525 мест. В 2010 г. путёвки в дошкольные учреждения получили 53,9 тыс. детей, в очереди на конец года находилась 1,1 тыс. детей. Однако, темпы ввода детских садов не успевают за ростом численности детей дошкольного возраста, в результате на конец 2010 г. на 100 мест в детских садах приходилось 109 детей.
- ❑ Значительно увеличилось число ДОО комбинированного вида, возросла и численность воспитанников в них (34,3% против 29,3% в 2003 г.). Популярность ДОО комбинированного вида обусловлена их универсальностью и ориентированностью на детей с разными потребностями.
- ❑ Дошкольные учреждения Санкт-Петербурга в 2010 г. посещали 1626 детей, не являющихся гражданами РФ (временная регистрация). Больше всего детей мигрантов в дошкольных образовательных учреждениях Московского района, в Кронштадтском районе их не было.
- ❑ Начиная с 2008 г. численность воспитателей в ДОО возрастает, однако это не приводит к снижению нагрузки (число воспитанников на одного воспитателя). В 2010 г. на одного воспитателя приходилось 10 воспитанников, что является наибольшим значением с 2000 г.
- ❑ В 2010 г. в ДОО Санкт-Петербурга основную часть воспитателей составляли специалисты со средним специальным образованием (59,9%), среди заведующих – с высшим (68,8%). Однако следует отметить, что с 2006 г. состав воспитателей меняется в пользу специалистов с высшим, а заведующих – со средним специальным образованием.